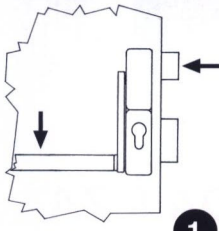
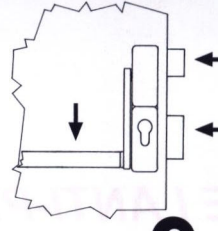

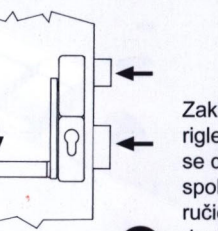

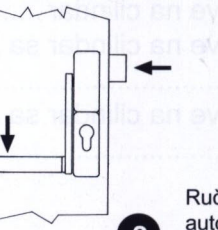




TIP	UPRAVLJANE	FUNKCIJA	
<p><b>A</b></p> <p><b>ULAZAK SPOLJA POMOĆU KLJUČA</b></p> <p>Za vrata koja se moraju spolja otključavati ključem od strane autorizovanog osoblja</p>	<p><b>UNUTRA</b></p> <ul style="list-style-type: none"> <li>- Otvaranje pomoću anti-panik poluge</li> <li>- Ključ za zaključavanje rigle</li> </ul> <p><b>SPOLJA</b></p> <ul style="list-style-type: none"> <li>- Ključ upravlja riglom i jezičkom</li> </ul>	 <p>1</p> <p>Ulazak spolja samo pomoću ključa</p>	 <p>2</p> <p>Zaključavanje riglom, ulazak spolja moguć je jedino uz upotrebu ključa</p>
<p><b>B</b></p> <p><b>SPOLJAŠNJA RUČICA AKTIVIRANA ILI DEAKTIVIRANA</b></p> <p>Za vrata koja se otvaraju napolje i vrata kod kojih se mora obezbjediti slobodan ulaz</p>	<p><b>UNUTRA</b></p> <ul style="list-style-type: none"> <li>- Otvaranje pomoću anti-panik poluge</li> <li>- Ključ za zaključavanje rigle i aktiviranje ili deaktiviranje spoljašnje ručice</li> </ul> <p><b>SPOLJA</b></p> <ul style="list-style-type: none"> <li>- Ključ upravlja riglom i aktivira ili deaktivira ručicu da upravlja jezičkom</li> </ul>	 <p>1</p> <p>Spoljašnja ručica se aktivira okretanjem ključa u smjeru otključavanja dokle može da ide (ručica ostaje aktivna kada se izvadi ključ)</p>	 <p>2</p> <p>Zaključavanjem rigle automatski se deaktivira spoljašnja ručica, ručica ostaje deaktivirana i nakon otvaranja vrata pomoću anti-panik poluge</p>
<p><b>C</b></p> <p><b>SPOLJAŠNJA RUČICA SE AUTOMATSKI DEAKTIVIRA</b></p> <p>Za vrata koja se mogu otvarati spolja samo od strane autorizovanog osoblja</p>	<p><b>UNUTRA</b></p> <ul style="list-style-type: none"> <li>- Otvaranje pomoću anti-panik poluge</li> <li>- Ključ za zaključavanje rigle</li> </ul> <p><b>SPOLJA</b></p> <ul style="list-style-type: none"> <li>- Ključ upravlja riglom i aktivira ručicu</li> </ul>	 <p>1</p> <p>Spoljašnja ručica se aktivira okretanjem ključa u smjeru otključavanja dokle može da ide nakon uvlačenja rigle</p>	 <p>2</p> <p>Ručica se automatski deaktivira nakon vađenja ključa</p>
<p><b>D</b></p> <p><b>SPOLJAŠNJA RUČICA JE UVIJEK AKTIVNA</b></p> <p>Za prolazna vrata (koridore)</p>	<p><b>UNUTRA</b></p> <ul style="list-style-type: none"> <li>- Otvaranje pomoću anti-panik poluge</li> <li>- Ključ za zaključavanje rigle</li> </ul> <p><b>SPOLJA</b></p> <ul style="list-style-type: none"> <li>- Ključ upravlja riglom</li> <li>- Ručica, kada su vrata otključana, upravlja jezičkom</li> </ul>	 <p>1</p> <p>Spoljašnja ručica je uvijek aktivna kada vrata nisu zaključana riglom</p>	 <p>2</p> <p>Nakon otvaranja anti-panik polugom, ulazak spolja je uvijek slobodan, osim ako vrata nisu zaključana riglom (tj. ključem)</p>